

MAIO / 2021

BOLETIM GERAÇÃO DE EMPREGOS NAS MPE CATARINENSES

C A G E D

Presidente do Conselho Deliberativo

Alaor Francisco Tissot

Vice-Presidente do Conselho Deliberativo

Bruno Breithaupt

Diretor Superintendente

Carlos Henrique Ramos Fonseca

Diretor Técnico

Luciano Pinheiro

Diretor Administrativo Financeiro

Anacleto Ângelo Ortigara

ORGANIZAÇÃO

Gerência de Mercado

Soraya Tonelli – Gerente

Cláudio Ferreira – Coordenador Observatório de Negócios

Edgar Macedo Júnior – Analista Técnico

Frank Ferdinand de Bem Urban – Analista Técnico

Isabel Cristina Guenther – Analista Técnico

Informações e contatos

Gerência de Mercado – Núcleo de Inteligência

ROD. SC 401, Km 01, Lote 02, Parque Tecnológico Alfa

João Paulo | Florianópolis/SC | 88030-000

observatorio@sc.sebrae.com.br

Fone: (48) 3221-0844

2021 SEBRAE/SC

Serviço de Apoio às Micro e Pequenas Empresas de Santa Catarina.

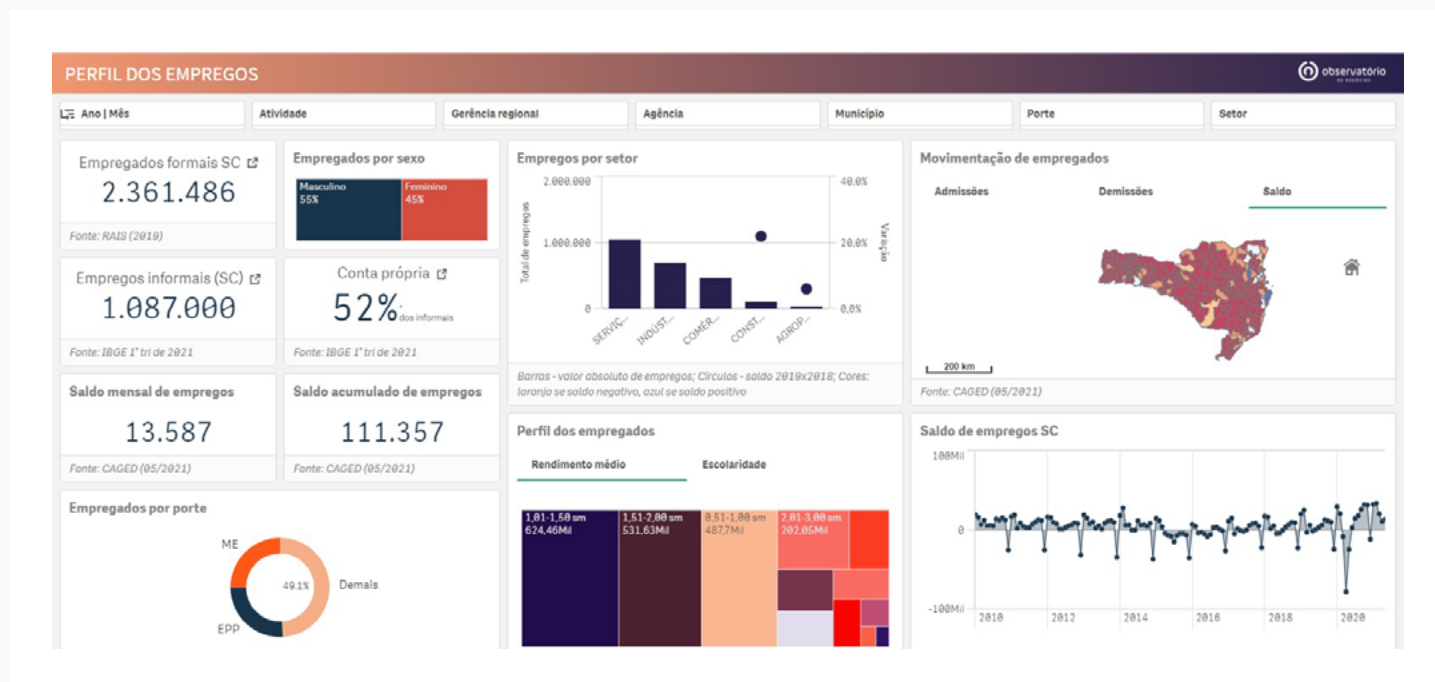
Todos os direitos reservados e protegidos por lei de 19/02/1998. Nenhuma parte deste material, sem autorização prévia por escrito do Sebrae, poderá ser reproduzida ou transmitida sejam quais forem os meios empregados: eletrônicos, mecânicos, fotográficos, gravação ou quaisquer outros.

METODOLOGIA

Mensalmente são obtidas no Ministério do Trabalho e Emprego as bases de dados referentes ao Cadastro Geral de Empregados e Desempregados (CAGED), as quais são reprocessadas de forma a identificar o porte das empresas, distinguindo-as entre micro e pequenas empresas e demais (médias e grandes empresas).

Por meio de um aplicativo de *Businesses Intelligence* (BI) interno, em *Qlik Sense*, desenvolvido sobre a temática de análise de empregos pelo Sebrae/SC, é realizada a consolidação dos dados. Os dados selecionados são cruzados para que sejam analisados os resultados de porte da empresa, setores, atividades, regiões e municípios do estado de Santa Catarina, de modo a compreender o desempenho de cada estrato na geração de empregos.

Figura 1: Ilustração BI – Perfil dos Empregos



Fonte: Sebrae/SC – Observatório de Negócios – Mai/2021.

GERAÇÃO DE EMPREGOS NAS MICRO E PEQUENAS EMPRESAS

No mês de maio/2021, foram gerados 13.587 empregos em Santa Catarina, tendo as MPE contribuído com 10.126 dessas novas oportunidades, ou seja, 74,53%. Já o acumulado do ano apresenta 111.357 novos empregos, contando com a participação das MPE em 65,7% desses postos de trabalho gerados, mantendo-se a tendência apresentada desde julho/2020, com saldos superiores às médias e grandes empresas. O mês de maio consolida-se com uma média estável de 10 mil empregos gerados por mês nas MPE, nos três últimos meses (março a maio/2021), ritmo contínuo de saldos positivos, mas que reduziu pela metade quando comparado aos dois primeiros meses do ano.

Tabela 1: Saldo Mensal de Empregos por Porte de Empresa

Mês	MPE			Demais			Total	
	Saldo Mensal	% Mensal	Saldo Anual	Saldo Mensal	% Mensal do Total	Saldo Anual	Saldo Mensal	Saldo no Ano
Fev/2020	12.413	60,51%	27.862	8.100	39,49%	22.123	20.513	49.985
Mar/2020	-6.543	78,68%	21.319	-1.773	21,32%	20.350	-8.316	41.669
Abr/2020	-50.197	64,25%	-28.878	-27.932	35,75%	-7.582	-78.129	-36.460
Mai/2020	-18.416	75,05%	-47.294	-6.123	24,95%	-13.705	-24.539	-60.999
Jun/2020	-1.029	-35,83%	-48.323	3.901	135,83%	-9.804	2.872	-58.127
Jul/2020	7.736	52,93%	-40.587	6.880	47,07%	-2.924	14.616	-43.511
Ago/2020	10.525	58,33%	-30.062	7.520	41,67%	4.596	18.045	-25.466
Set/2020	14.904	56,87%	-15.158	11.305	43,13%	15.901	26.209	743
Out/2020	20.569	63,66%	5.411	11.743	36,34%	27.644	32.312	33.055
Nov/2020	22.863	72,19%	28.274	8.809	27,81%	36.453	31.672	64.727
Dez/2020	-1.554	-13,31%	26.720	-10.123	-86,69%	26.330	-11.677	53.050
Jan/2021	20.402	62,64%	20.402	12.169	37,36%	12.169	32.571	32.571
Fev/2021	22.411	66,15%	42.813	11.467	33,85%	23.636	33.878	66.449
Mar/2021	11.703	57,57%	54.516	8.627	42,43%	32.263	20.330	86.779
Abr/2021	8.517	77,49%	63.033	2.474	22,51%	34.737	10.991	97.770
Mai/2021	10.126	74,53%	73.159	3.461	25,47%	38.198	13.587	111.357

Fonte: Observatório de Negócios do Sebrae/SC, a partir de dados do CAGED/MTE - Maio/2021.

Gráfico 1: Participação das MPE nos Empregos em 2021

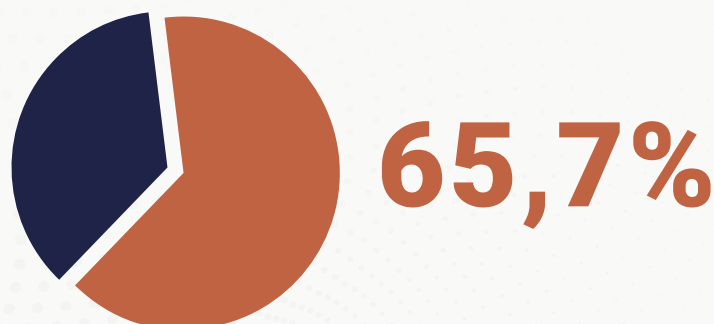
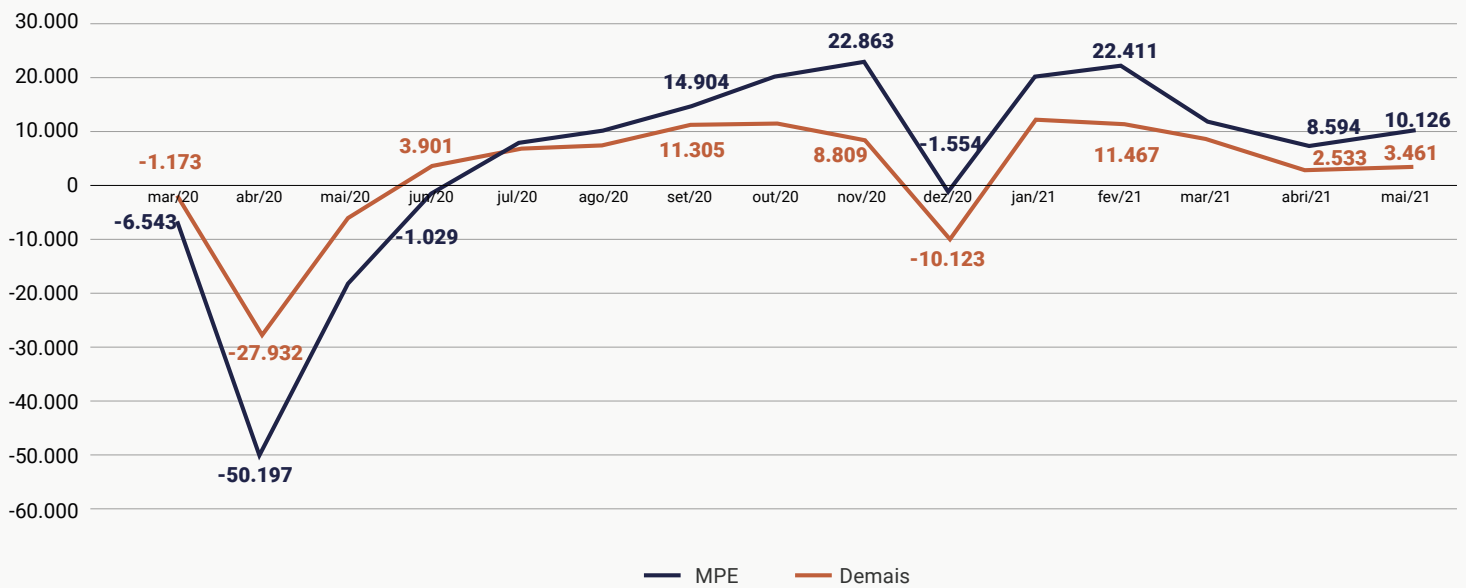


Gráfico 2: Evolutivo Saldo de Empregos Mensal nas MPE e nas Médias e Grandes (Demais)



Assim como em abril/2021, novamente, em maio/2021, ao considerarmos o acumulado do ano e todos os portes empresariais, o saldo de emprego apresentou-se positivo em todos os setores econômicos, com destaque para a Indústria e Serviços, que apresentaram, respectivamente, 50.177 e 40.724 empregos gerados em 2021. Esses dois setores econômicos são responsáveis por 81,6% dos novos empregos no acumulado dos cinco primeiros meses do ano.

Ao observarmos apenas as MPE, a Indústria figura novamente como principal setor gerador de empregos, com 25.811 novos postos no acumulado de 2021, ou seja, 35,28%. Em segunda posição está o setor de Serviços, que acumula no ano 25.811 novos postos de trabalho, equivalendo a 33,18% do total.

Quando consideramos os demais portes, três setores econômicos apresentam saldo acumulado negativo em 2021, sendo eles: Comércio (-1.899), Construção Civil (-718) e Agropecuário (-1). Já os setores de Indústria e Serviços apresentam, respectivamente, 24.366 e 16.450 novos postos de trabalho em 2021.

Tabela 2: Saldo de Empregos em Todos os Portes por Setor Econômico

Setor	Saldo de Empregos (Todos os Portes)			
	Março/21	Abril/21	Mai/21	Acumulado 2021
Agropecuário	-2.277	-750	-420	638
Comércio	3.002	2.025	2.934	8.932
Construção Civil	1.544	2.004	1.358	10.886
Indústria	9.025	2.615	4.360	50.177
Serviços	9.036	5.097	5.355	40.724
Total	20.330	10.991	13.587	111.357

Fonte: Observatório de Negócios do Sebrae/SC, a partir de dados do CAGED/MTE - Maio/2021.

Tabela 3: Saldo de Empregos nas Micro e Pequenas Empresas por Setor Econômico

Setor	Saldo de Empregos (Todos os Portes)			
	Março/21	Abril/21	Maió/21	Acumulado 2021
Agropecuário	89	-69	-167	639
Comércio	2.086	2.021	2.346	10.831
Construção Civil	1.871	2.159	1.425	11.604
Indústria	4.732	1.575	2.421	25.811
Serviços	2.925	2.831	4.101	24.274
Total	11.703	8.517	10.126	73.159

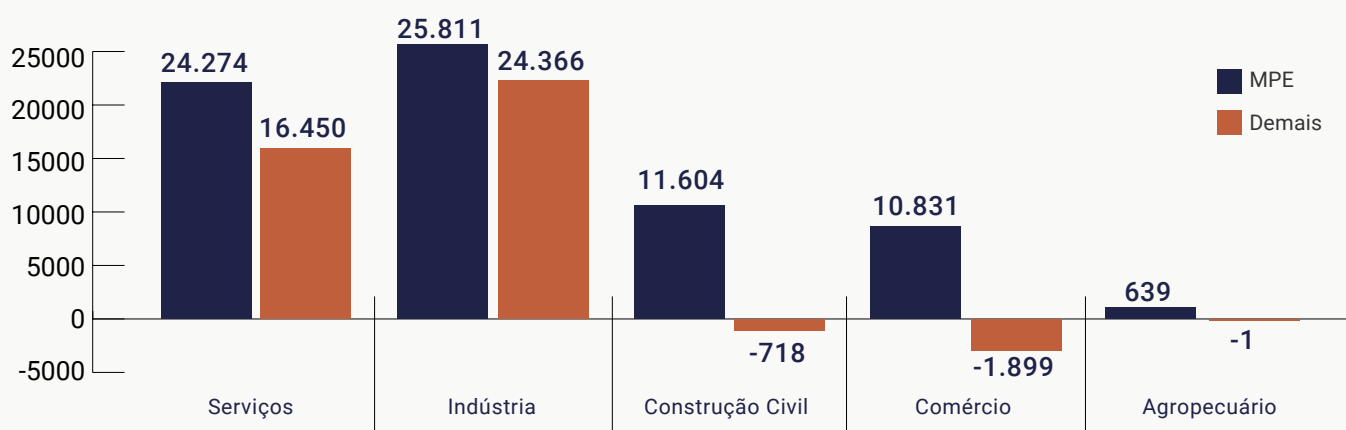
Fonte: Observatório de Negócios do Sebrae/SC, a partir de dados do CAGED/MTE - Maio/2021.

Tabela 4: Saldo de Empregos nos Demais Portes por Setor Econômico

Setor	Saldo de Empregos (Todos os Portes)			
	Março/21	Abril/21	Maió/21	Acumulado 2021
Agropecuário	-2.366	-681	-253	-1
Comércio	916	4	588	-1.899
Construção Civil	-327	-155	-67	-718
Indústria	4.293	1.040	1.939	24.366
Serviços	6.111	2.266	1.254	16.450
Total	8.627	2.474	3.461	38.198

Fonte: Observatório de Negócios do Sebrae/SC, a partir de dados do CAGED/MTE - Maio/2021.

Gráfico 3: Empregos Acumulados nos Setores até Maio/21 por Porte



Fonte: Observatório de Negócios do Sebrae/SC, a partir de dados do CAGED/MTE - Maio/2021.

A Confecção de Artigos do Vestuário e Acessórios figura como a atividade econômica que mais gerou empregos neste ano, com 9.675 novos postos de trabalho. Ao observarmos o recorte do mês de maio/2021, as Atividades de Limpeza foram as que mais geraram empregos, com 826 novos postos de trabalho, seguida pelo Comércio Varejista, com 555 novas vagas, e Transporte Rodoviário de Carga, com 531 empregos.

Das 275 atividades econômicas analisadas, 181 apresentaram saldo positivo de empregos no mês de maio/2021, o que corresponde a 65,8% do total. Porém, ao considerarmos o acumulado do ano, esse número aumenta para 210 atividades com saldo positivo, ou seja, 76,4% do total.

Tabela 5: Atividades Econômicas que Mais Geraram Empregos em 2021 até Maio/2021

Ranking	Grupo de Atividade Econômica	Saldo de Empregos
1	Confecção de artigos do vestuário e acessórios	9.675
2	Administração do estado e da política econômica e social	5.905
3	Construção de edifícios	5.586
4	Transporte rodoviário de carga	3.397
5	Fabricação de produtos de madeira, cortiça e material trançado, exceto móveis	3.314
6	Atividades de limpeza	3.289
7	Educação infantil e ensino fundamental	3.265
8	Atividades de atendimento hospitalar	2.768
9	Fabricação de produtos de material plástico	2.416
10	Fabricação de móveis	2.375
11	Atividades dos serviços de tecnologia da informação	2.321
12	Fundição	2.228
13	Serviços de escritório e apoio administrativo	2.086
14	Comércio varejista de material de construção	1.941
15	Serviços de arquitetura e engenharia e atividades técnicas relacionadas	1.896

Fonte: Observatório de Negócios do Sebrae/SC, a partir de dados do CAGED/MTE - Maio/2021.

Tabela 6: Atividades Econômicas que Mais Geraram Empregos no Mês de Maio/2021

Ranking	Grupo de Atividade Econômica	Saldo de Empregos
1	Atividades de limpeza	826
2	Comércio varejista não especializado	555
3	Transporte rodoviário de carga	531
4	Atividades dos serviços de tecnologia da informação	445
5	Restaurantes e outros serviços de alimentação e bebidas	420
6	Confecção de artigos do vestuário e acessórios	417
7	Fabricação de produtos de madeira, cortiça e material trançado, exceto móveis	398
8	Comércio varejista de material de construção	373
9	Administração do estado e da política econômica e social	365
10	Outros serviços especializados para construção	347
11	Serviços de escritório e apoio administrativo	346
12	Comércio varejista de produtos novos não especificados anteriormente e de produtos usados	338
13	Publicidade	334
14	Construção de embarcações	333
15	Comércio atacadista não especializado	331

Fonte: Observatório de Negócios do Sebrae/SC, a partir de dados do CAGED/MTE - Maio/2021.

Repetindo o cenário dos demais meses de 2021, o Comércio, incluindo o varejista, permanece como o mais impactado no período de pandemia, com -1.857 empregos no acumulado do ano, seguido pela Locação de Mão de Obra Temporária (-1.834) e Hotéis e Similares (-1.780). Ao considerarmos apenas o desempenho no mês de maio/2021, a Locação de Mão de Obra Temporária apresentou a maior redução de postos de trabalho, com -1.090, superando a Produção de Lavouras Permanentes, que vinham ocupando a 1ª posição mensal desde março/2021 e que em maio/2021 apresentaram -304 postos de trabalho. Considerando o acumulado do ano das atividades econômicas analisadas, 15 não registraram novas contratações, tais como: Fabricação de Equipamentos de Informática e Periféricos; Fabricação de Instrumentos Musicais; Fabricação de Artigos de Joalheria, Bijuteria e Semelhantes; entre outras.

Tabela 7: Atividades Econômicas que Mais Perderam Empregos em 2021 até Maio/2021

Ranking	Grupo de Atividade Econômica	Saldo de Empregos
1	Comércio varejista não especializado	-1.857
2	Locação de mão de obra temporária	-1.834
3	Hotéis e similares	-1.780
4	Comércio varejista de produtos novos não especificados anteriormente e de produtos usados	-1.627
5	Restaurantes e outros serviços de alimentação e bebidas	-976
6	Atividades de Correio	-290
7	Laticínios	-286
8	Produção de lavouras permanentes	-252
9	Construção de outras obras de infraestrutura	-156
10	Produção de lavouras temporárias	-119
11	Comércio varejista de artigos culturais, recreativos e esportivos	-89
12	Serviços de reservas e outros serviços de turismo não especificados anteriormente	-88
13	Atividades de recreação e lazer	-88
14	Outros tipos de alojamento não especificados anteriormente	-86
15	Transporte aéreo de passageiros	-73

Fonte: Observatório de Negócios do Sebrae/SC, a partir de dados do CAGED/MTE - Maio/2021.

Tabela 8: Atividades Econômicas que Mais Perderam Empregos no Mês de Maio/2021

Ranking	Grupo de Atividade Econômica	Saldo de Empregos
1	Locação de mão de obra temporária	-1.090
2	Produção de lavouras permanentes	-304
3	Hotéis e similares	-185
4	Atividades de apoio à agricultura e à pecuária	-165
5	Processamento industrial do fumo	-114
6	Preservação do pescado e fabricação de produtos do pescado	-110
7	Transporte aéreo de passageiros	-103
8	Fabricação de peças e acessórios para veículos automotores	-98

9	Fabricação de calçados	-95
10	Abate e fabricação de produtos de carne	-85
11	Comércio varejista de combustíveis para veículos automotores	-74
12	Laticínios	-63
13	Construção de outras obras de infraestrutura	-55
14	Comércio atacadista de matérias-primas agrícolas e animais vivos	-47
15	Pesca	-43
16	Fabricação de lâmpadas e outros equipamentos de iluminação	-40
17	Fabricação de tecidos de malha	-40
18	Pecuária	-40

Fonte: Observatório de Negócios do Sebrae/SC, a partir de dados do CAGED/MTE - Maio/2021.

Todas as regiões catarinenses possuem saldos positivos de empregos no ano – com destaque para o Norte, que apresenta 23.489 novos postos de trabalho nos 5 primeiros meses de 2021, o que corresponde a 21% do total. Em seguida, estão as regiões do Vale do Itajaí, com 20.910 (18,8%), e Sul, com 15.764 (14,2%). Dos 111.357 empregos acumulados no ano, 73.159 foram gerados por MPE – ou seja, 65,7% do total.

O destaque no mês de maio/2021 ficou com a região da Grande Florianópolis, que contratou 2.919 novos trabalhadores, 21,5% do resultado mensal do estado.

Tabela 9: Saldo Anual Acumulado de Empregos por Região de Março a Maio de 2021

Região	ME e EPP			Demais			Todos os Portes		
	Março	Abril	Maio	Março	Abril	Maio	Março	Abril	Maio
Oeste	3.649	4.601	5.842	3.764	4.018	4.210	7.413	8.619	10.052
Meio Oeste	2.394	2.882	3.304	2.832	2.796	3.234	5.226	5.678	6.538
Extremo Oeste	1.448	1.665	2.055	772	689	571	2.220	2.354	2.626
Serra	2.717	3.071	3.459	1.227	719	564	3.944	3.790	4.023
Vale do Itajaí	10.036	10.464	11.582	7.857	8.640	9.328	17.893	19.104	20.910
Norte	10.755	12.423	14.149	8.403	8.829	9.340	19.158	21.252	23.489
Sul	7.943	9.632	10.890	3.225	4.365	4.874	11.168	13.997	15.764
Foz do Itajaí	10.391	11.678	13.675	1.773	1.133	1.196	12.164	12.811	14.871
Grande Fpolis	5.183	6.617	8.203	2.410	3.548	4.881	7.593	10.165	13.084
Total	54.516	63.033	73.159	32.263	34.737	38.198	86.779	97.770	111.357

Fonte: Observatório de Negócios do Sebrae/SC, a partir de dados do CAGED/MTE - Maio/2021.

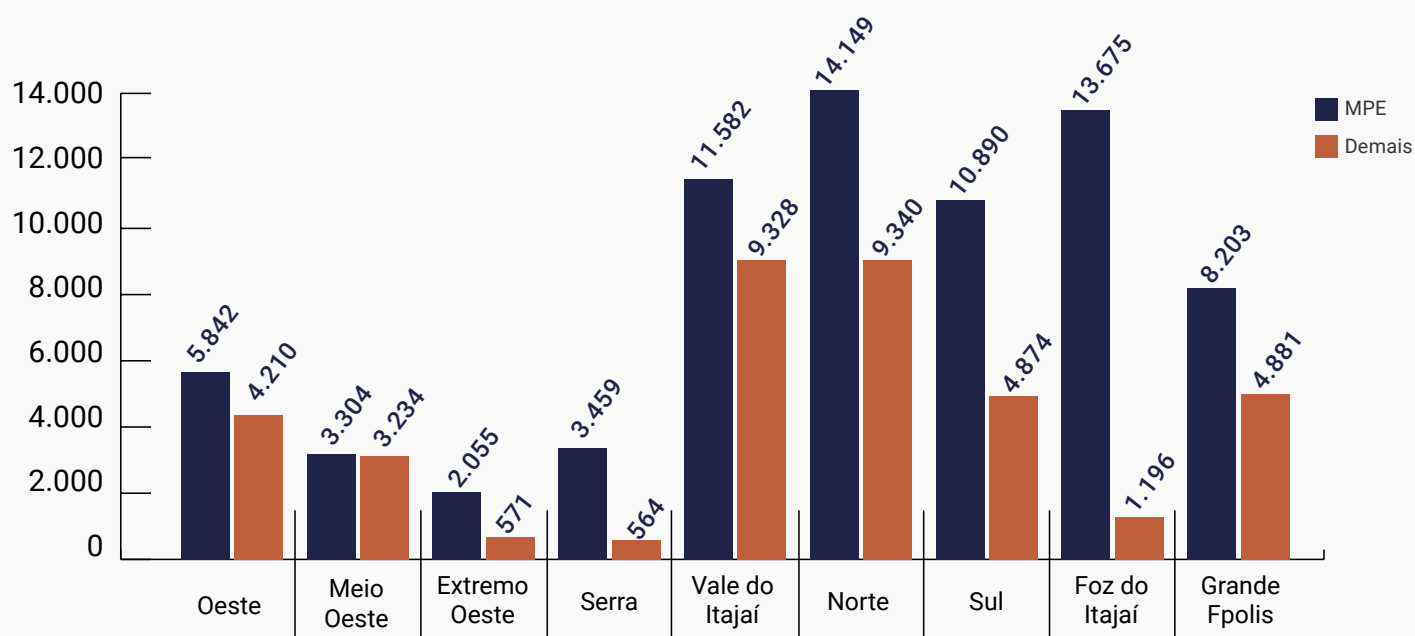
Tabela 10: Saldo Mensal de Empregos por Região de Março a Maio de 2021

Região	ME e EPP			Demais			Todos os Portes		
	Março	Abril	Maio	Março	Abril	Maio	Março	Abril	Maio
Oeste	365	952	1.241	914	254	192	1.279	1.206	1.433
Meio Oeste	479	488	422	-771	-36	438	-292	452	860
Extremo Oeste	310	217	390	151	-83	-118	461	134	272

Serra	642	354	388	-679	-508	-155	-37	-154	233
Vale do Itajaí	2.314	428	1.118	2.048	783	688	4.362	1.211	1.806
Norte	2.877	1.668	1.726	3.680	426	511	6.557	2.094	2.237
Sul	2.329	1.689	1.258	1.403	1.140	509	3.732	2.829	1.767
Foz do Itajaí	1.900	1.287	1.997	379	-640	63	2.279	647	2.060
Grande Fpolis	487	1.434	1.586	1.502	1.138	1.333	1.989	2.572	2.919
Total	11.703	8.517	10.126	8.627	2.474	3.461	20.330	10.991	13.587

Fonte: Observatório de Negócios do Sebrae/SC, a partir de dados do CAGED/MTE - Maio/2021.

Gráfico 4: Saldo Acumulado de Empregos nas Regiões até Maio, por MPE e Demais Portes



As cidades de Joinville e Blumenau permanecem na liderança da geração de empregos no estado em 2021, somando 18.770 novos postos de trabalho, o que corresponde a 16,8% do acumulado no ano.

Na lista de municípios que criaram mais de 1.000 empregos no ano configuram 24 cidades, ou seja, três a mais que no mês de abril/2021. Dos 295 municípios catarinenses, são 270 que apresentam saldo positivo de empregos no acumulado do ano, o que corresponde a 91,2% do total.

Os 15 municípios que mais geraram empregos no acumulado do ano correspondem a 49,1% dos empregos gerados pelas MPE catarinenses, ou seja, 35.931 novos postos de trabalho.

Tabela 11: Cidades Catarinenses que Mais Geraram Empregos no Acumulado do Ano de 2021

Ranking	ME e EPP		Todos os Portes	
	Cidade	Saldo do Ano	Cidade	Saldo do Ano
1	Joinville	6.458	Joinville	9.811
2	Itajaí	4.564	Blumenau	8.959
3	Blumenau	4.072	São Jose	5.691
4	São José	3.217	Itajaí	5.339
5	Chapecó	2.477	Jaraguá do Sul	4.299
6	Brusque	2.026	Chapecó	4.164
7	Criciúma	1.982	Tubarão	3.495

8	Palhoça	1.849	Brusque	2.981
9	Jaraguá do Sul	1.765	Florianópolis	2.893
10	Tubarão	1.612	Criciúma	2.751
11	Florianópolis	1.547	Palhoça	2.488
12	Itapema	1.148	Gaspar	1.881
13	Gaspar	1.141	Caçador	1.770
14	Indaial	1.083	Rio do Sul	1.668
15	Lages	990	Indaial	1.473

Fonte: Observatório de Negócios do Sebrae/SC, a partir de dados do CAGED/MTE - Maio/2021.

Tabela 12: Cidades Catarinenses que Mais Geraram Empregos no Mês de Maio/2021

Ranking	ME e EPP		Todos os Portes	
	Cidade	Saldo do Ano	Cidade	Saldo do Ano
1	Joinville	1.073	Florianópolis	1.222
2	Itajaí	746	Blumenau	1.174
3	Blumenau	606	São José	863
4	Chapecó	568	Itajaí	831
5	São José	544	Chapecó	625
6	Florianópolis	512	Tubarão	567
7	Tubarão	382	Joinville	548
8	Brusque	381	Palhoça	511
9	Lages	265	Brusque	495
10	Palhoça	252	Jaraguá do Sul	459
11	Porto Belo	215	Lages	358
12	Itapema	204	Barra Velha	322
13	Concórdia	179	Caçador	307
14	Araquari	168	Araquari	274
15	Araranguá	167	Criciúma	253

Fonte: Observatório de Negócios do Sebrae/SC, a partir de dados do CAGED/MTE - Maio/2021.

Em comparação ao mês de abril/2021, houve a redução de uma cidade na listagem de municípios catarinenses que perderam empregos no ano – fechando o mês de maio com 22 municípios que perderam empregos, o que corresponde a -1.120 postos de trabalho.

No acumulado do ano, e considerando todos os portes, a cidade que mais perdeu empregos foi Bombinhas, com -925 postos de trabalho. O mesmo cenário se observa quando realizado o corte para as MPE, no qual Bombinhas continua figurando como município mais impactado, com -728 empregos.

No mês de maio/2021, foram 3 cidades que perderam mais de 100 empregos, sendo elas: São Joaquim (-142), Urupema (-117) e Jaguaruna (-105).

Tabela 13: Cidades Catarinenses que Mais Perderam Empregos no Acumulado do Ano de 2021

Ranking	ME e EPP		Todos os Portes	
	Cidade	Saldo do Ano	Cidade	Saldo do Ano
1	Bombinhas	-728	Bombinhas	-925
2	Garopaba	-117	Garopaba	-195

3	Imbuia	-85	Monte Carlo	-161
4	Piratuba	-45	Imbuia	-85
5	Macieira	-26	Piratuba	-72
6	Arroio Trinta	-21	Lebon Régis	-63
7	Romelândia	-12	Balneário Arroio do Silva	-34
8	Ipuaçu	-11	Macieira	-26
9	Balneário Barra do Sul	-10	Painel	-22
10	Lajeado Grande	-10	Arroio Trinta	-21
11	Balneário Arroio do Silva	-9	Romelândia	-12
12	Abdon Batista	-9	Seara	-11
13	Bela Vista do Toldo	-8	Itapiranga	-10
14	Formosa do Sul	-7	Lajeado Grande	-10
15	Planalto Alegre	-5	Abdon Batista	-9
16	Bom Jesus do Oeste	-4	Bela Vista do Toldo	-8

Fonte: Observatório de Negócios do Sebrae/SC, a partir de dados do CAGED/MTE - Maio/2021.

Tabela 14: Cidades Catarinenses que Mais Perderam Empregos no Mês de Maio/2021

Ranking	ME e EPP		Todos os Portes	
	Cidade	Saldo do Ano	Cidade	Saldo do Ano
1	Imbuia	-73	São Joaquim	-142
2	São Joaquim	-63	Urupema	-117
3	Lebon Régis	-62	Jaguaruna	-105
4	Bombinhas	-47	Água Doce	-85
5	Bom Jardim da Serra	-33	Imbuia	-73
6	Vidal Ramos	-27	São João Batista	-71
7	São João Batista	-27	Lebon Régis	-69
8	Morro da Fumaça	-27	Bombinhas	-58
9	Canoinhas	-22	Itapiranga	-54
10	Urussanga	-22	Urussanga	-43
11	Pinheiro Preto	-22	Ituporanga	-38
12	Curitibanos	-18	Luiz Alves	-36
13	Papanduva	-18	Papanduva	-34
14	Ouro	-17	Bom Jardim da Serra	-33
15	Balneário Barra do Sul	-17	Taió	-29
16	Turvo	-17	Petrolândia	-28
17	São João do Sul	-17	Vidal Ramos	-28

Fonte: Observatório de Negócios do Sebrae/SC, a partir de dados do CAGED/MTE - Maio/2021.